การบริหารทั่วไป

บุคลากร

จำนวนบุคลากร

ในปีงบประมาณ 2550 คณะพยาบาลศาสตร์ มหาวิทยาลัยเชียงใหม่ มีบุคลากรทั้งสิ้น 295 คน โดยมีรายละเอียดดังนี้

ตารางที่ 1 แสดงโครงสร้างกำลังคน – จำนวนบุคลากรแบ่งตามสายงาน

สังกัด	สายงาน									รวม
	สาย ก.	สาย ข.	สาย ค.	วิชาการ	ปฏิบัติการ	ลจ. ปจ.	ลจ. ชค.	พนักงานเงินรายได้	ลจ.ชค. พิเศษ	
สำนักงานเลขานุการ		10	20	1	8	31	19	19	1	**109**
ภาควิชาการพยาบาลกุมารเวชศาสตร์	18	2	1	2		12	3			**38**
ภาควิชาการพยาบาลจิตเวช	10		1	3		1				**15**
ภาควิชาการพยาบาลพื้นฐาน	12		2	1						**15**
ภาควิชาการพยาบาลศัลยศาสตร์	18		1	5						**24**
ภาควิชาการพยาบาลสาธารณสุข	20			5				1		**26**
ภาควิชาการพยาบาลสูติศาสตร์และนรีเวชวิทยา	19			8		1				**28**
ภาควิชาการพยาบาลอายุรศาสตร์	17		1	4						**22**
ภาควิชาบริหารการพยาบาล	15			1		1		1		**18**
รวมทั้งหมด	**129**	**12**	**26**	**30**	**8**	**46**	**22**	**21**	**1**	**295**

แผนภูมิที่ 1 แสดงสัดส่วนระดับตำแหน่ง

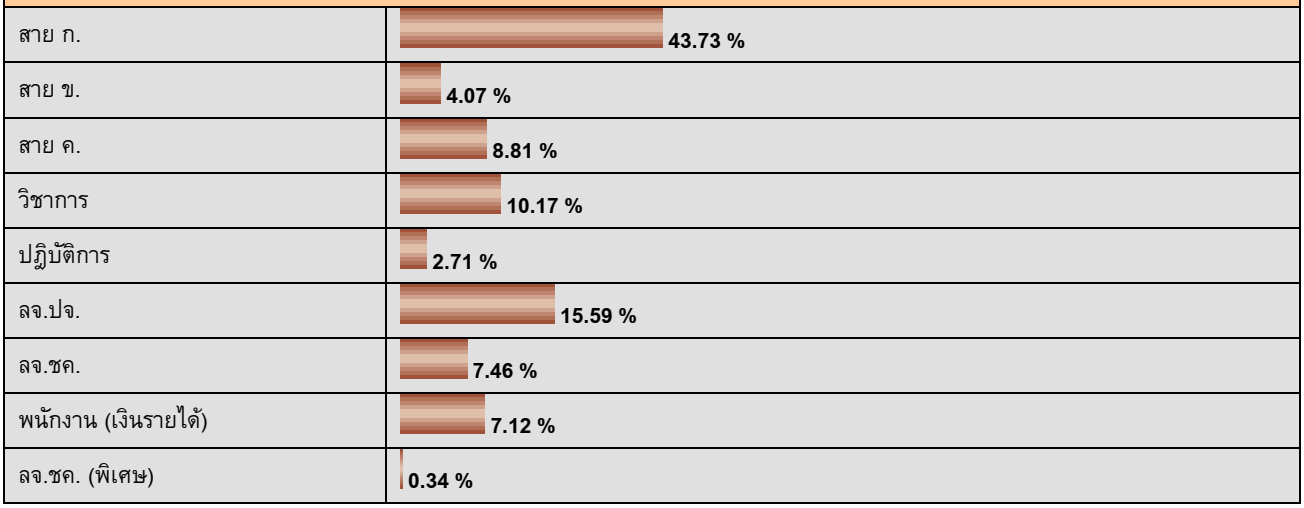

ตารางที่ 2 แสดงจำนวนอาจารย์ประจำจำแนกตามวุฒิการศึกษา

สังกัด	ปริญญาเอก		ปริญญาโท		ปริญญาตรี		รวม	
	จำนวน	%	จำนวน	%	จำนวน	%	จำนวน	%
สำนักงานเลขานุการ	1	100					1	100
ภาควิชาการพยาบาลกุมารเวชศาสตร์	7	35	13	65			20	100
ภาควิชาการพยาบาลจิตเวช	3	23.1	10	76.9			13	100
ภาควิชาการพยาบาลพื้นฐาน	6	46.2	7	53.8			13	100
ภาควิชาการพยาบาลศัลยศาสตร์	9	39.1	14	60.9			23	100
ภาควิชาการพยาบาลสาธารณสุข	9	40	16	60			25	100
ภาควิชาการพยาบาลสูติศาสตร์และนรีเวชวิทยา	7	25.9	19	70.4	1	3.7	27	100
ภาควิชาการพยาบาลอายุรศาสตร์	14	66.7	7	33.3			21	100
ภาควิชาบริหารการพยาบาล	9	56.2	7	43.8			16	100
รวมทั้งหมด	**65**	**40.9**	**93**	**58.5**	**1**	**0.6**	**159**	**100**

แผนภูมิที่ 2 แสดงสัดส่วนอาจารย์ประจำทุกระดับแยกตามวุฒิการศึกษา



ตารางที่ 3 แสดงจำนวนอาจารย์ประจำจำแนกตำแหน่งทางวิชาการ

ภาควิชา	ศาสตราจารย์		รองศาสตราจารย์		ผู้ช่วยศาสตราจารย์		อาจารย์		รวม	
	จำนวน	%	จำนวน	%	จำนวน	%	จำนวน	%	จำนวน	%
สำนักงานเลขานุการ	1	100							1	100
ภาควิชาการพยาบาลกุมารเวชศาสตร์			4	20	11	55	5	25	20	100
ภาควิชาการพยาบาลจิตเวช			1	7.7	1	7.7	11	84.6	13	100
ภาควิชาการพยาบาลพื้นฐาน			3	23	5	38.5	5	38.5	13	100
ภาควิชาการพยาบาลศัลยศาสตร์			4	17.4	5	21.7	14	60.9	23	100
ภาควิชาการพยาบาลสาธารณสุข			8	32	4	16	13	52	25	100
ภาควิชาการพยาบาลสูติศาสตร์และนรีเวชวิทยา			8	29.6	8	29.6	11	40.7	27	100
ภาควิชาการพยาบาลอายุรศาสตร์			3	14.3	6	28.6	12	57.1	21	100
ภาควิชาบริหารการพยาบาล			4	25	4	25	8	50	16	100
รวม	1	.6	35	22	44	27.7	79	49.7	159	100

แผนภูมิที่ 3 แสดงสัดส่วนของอาจารย์ที่ดำรงตำแหน่งทางวิชาการ

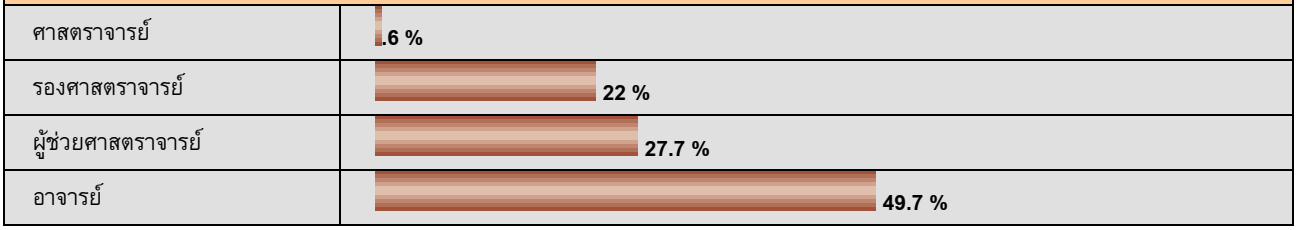

- **จำนวนบุคลากรทางวิชาการที่ลาศึกษาต่อ**

ในปีงบประมาณ 2550 คณะพยาบาลศาสตร์ มีบุคลากรทางวิชาการที่ลาศึกษาต่อ รวมทั้งสิ้น 21 คน หรือ คิดเป็นร้อยละ 13.20 ของจำนวนบุคลากรทางวิชาการ

ตารางที่ 4 แสดงจำนวนบุคลากรสายวิชาการที่อยู่ระหว่างลาศึกษาต่อ

ภาควิชา	จำนวนบุคลากรที่ลาศึกษาต่อ							
	ปี 2549				ปี 2550			
	ในประเทศ		ต่างประเทศ		ในประเทศ		ต่างประเทศ	
	โท	เอก	โท	เอก	โท	เอก	โท	เอก
ภาควิชาการพยาบาลกุมารเวชศาสตร์	-	1	-	2	-	1	-	2
ภาควิชาการพยาบาลจิตเวช	-	1	-	-	-	1	-	-
ภาควิชาการพยาบาลพื้นฐาน	-	1	-	-	-	1	-	-
ภาควิชาการพยาบาลศัลยศาสตร์	-	2	-	-	-	3	-	-
ภาควิชาการพยาบาลสาธารณสุข	-	2	-	1	-	1	-	1
ภาควิชาการพยาบาลสูติศาสตร์และนรีเวชวิทยา	-	3	1	-	-	3	1	-
ภาควิชาการพยาบาลอายุรศาสตร์	-	2	-	1	-	2	-	1
ภาควิชาบริหารการพยาบาล	-	4	-	-	-	4	-	-
รวม	**-**	**16**	**1**	**4**	**-**	**16**	**1**	**4**

ตารางที่ 5 แสดงจำนวนของบุคลากรสายสนับสนุน

สังกัด	จำนวน	สายงาน					
		สาย ข.	สาย ค.	พนักงานมหาวิทยาลัย (เงินแผ่นดิน)	พนักงานมหาวิทยาลัย (เงินรายได้)	ลจ.ปจ	ลจ.ชค
- งานบริหารและธุรการ	43	-	9	1	1	21	11
- งานคลังและพัสดุ	9	-	6	2	1	-	-
- งานนโยบายและแผน	12	2	1	2	6	-	1
- งานบริการการศึกษา	36	7	3	2	9	10	5
- งานวิจัยและวิเทศสัมพันธ์	6	1	1	2	1	-	1
- ภาควิชา	28	2	6	-	2	15	3
Center of Excellence	2	-	-	-	2	-	-
รวม	**136**	**12**	**26**	**9**	**22**	**46**	**21**

ตารางที่ 6 แสดงคุณวุฒิของบุคลากรสายสนับสนุน

สังกัด	จำนวน	สายงาน		
		ปริญญาโท	ปริญญาตรี	ต่ำกว่าปริญญาตรี
- งานบริหารและธุรการ	43	5	11	27
- งานคลังและพัสดุ	9	2	7	-
- งานนโยบายและแผน	12	2	9	1
- งานบริการการศึกษา	36	6	16	14
- งานวิจัยและวิเทศสัมพันธ์	6	3	3	-
- ภาควิชา	28	2	9	17
- Center of Excellence	2	-	2	-
รวม	**136**	**20**	**57**	**59**

งบประมาณ

ในปีงบประมาณ 2550 คณะพยาบาลศาสตร์ มหาวิทยาลัยเชียงใหม่ มีรายจ่ายทั้งสิ้น 125,245,012.69.- บาท จำแนกเป็นงบประมาณแผ่นดิน 90,234,182.67.- บาท งบประมาณเงินรายได้ 35,010,830.02.- บาท คิดเป็นร้อยละ 72.05 และ 27.95 รายละเอียดดังตาราง 7

ตารางที่ 7 สรุปเปรียบเทียบงบประมาณจำแนกตามหมวดรายจ่ายประจำปีงบประมาณ 2549 และ 2550

หมวดรายจ่าย	งบประมาณแผ่นดิน ปี 49	งบประมาณเงินรายได้ ปี 49	รวมทั้งสิ้น	ร้อยละ	งบประมาณแผ่นดิน ปี 50	งบประมาณเงินรายได้ ปี 50	รวมทั้งสิ้น	ร้อยละ
เงินเดือนและค่าจ้าง	66,149,606.13	5,225,444.99	71,375,051.12	53.56	73,509,332.00	5,447,185.00	78,956,517.00	63.04
ค่าตอบแทนใช้สอยและวัสดุ	10,348,010.30	6,577,182.51	16,925,192.81	12.70	4,130,104.47	7,995,284.79	12,125,389.26	9.68
ค่าสาธารณูปโภค	3,369,028.79	32,866.05	3,401,894.84	2.55	3,850,943.24	21,007.24	3,871,950.48	3.09
เงินอุดหนุน	1,597,500.00	16,324,630.67	17,922,130.67	13.45	925,499.96	15,679,312.15	16,604,812.11	13.26
ค่าครุภัณฑ์	8,809,346.00	399,288.00	9,208,634.00	6.91	7,818,303.00	2,667,993.84	10,486,296.84	8.37
ค่าที่ดินและสิ่งก่อสร้าง	11,040,970.00	2,386,267.91	13,427,237.91	10.08	-	2,200,047.00	2,200,047.00	1.76
รายจ่ายอื่น ๆ	-	1,000,000.00	1,000,000.00	0.75	-	1,000,000.00	1,000,000.00	0.80
รวมทั้งสิ้น	**101,314,461.22**	**31,945,680.13**	**133,260,141.35**	**100.00**	**90,234,182.67**	**35,010,830.02**	**125,245,012.69**	**100.00**

แผนภูมิที่ 4 การใช้จ่ายงบประมาณประจำปีงบประมาณ 2250 จำแนกตามหมวดรายจ่าย

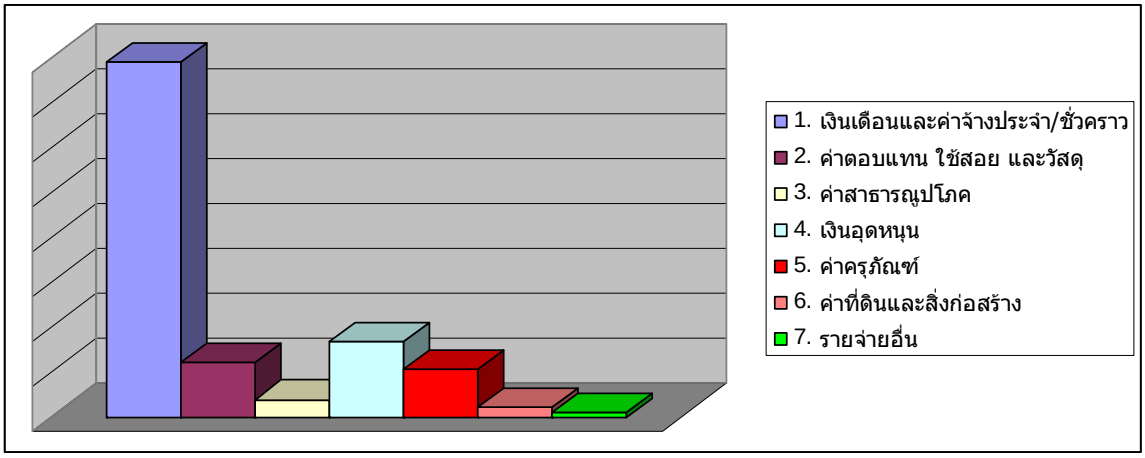

ตารางที่ 8 สรุปเปรียบเทียบงบประมาณจำแนกตามแผนงาน-งานประจำปีงบประมาณ 2549 และ 2550

แผนงาน / งาน - โครงการ	งบประมาณปี 2549			งบประมาณปี 2550		
	งบฯ แผ่นดิน	งบฯ รายได้	รวม	งบฯ แผ่นดิน	งบฯ รายได้	รวม
1. แผนงานการเรียนการสอน						
1.1 งานสนับสนุนการจัดการศึกษา						
- กิจกรรมทะเบียนนักศึกษาและประมวลผล	1,053,520	819,871	1,873,391	1,140,685.50	894,557.00	2,035,242.50
- กิจกรรมพัฒนาคุณภาพนักศึกษา	1,140,820	1,450,804.87	2,591,624.87	878,500.00	1,114,346.92	1,992,846.92
- กิจกรรมพัฒนาบุคลากร	-	2,950,111.33	2,950,111.33	-	2,855,358.00	2,855,358.00
1.2 งานพัฒนาคุณภาพการศึกษา	9,416	2,566,252.65	2,575,668.65	7,800.00	2,405,030.20	2,412,830.20
1.3 งานจัดการศึกษาสาขาพยาบาลศาสตร์	77,845,761.22	11,081,832.12	88,927,593.34	65,631,191.49	12,748,471.26	78,379,662.75
1.4 โครงการเร่งรัดผลิตบัณฑิตสาขาขาดแคลน	-	-	-	46,999.96	-	46,999.96
2. แผนงานวิจัย						
2.1 งานวิจัยประยุกต์สาขาวิทยาศาสตร์สุขภาพ	-	-	-	-	1,315,134.00	1,315,134.00
2.2 งานบริหารการวิจัย	713,000	1,653,309.99	2,366,309.99	-	-	-
3. แผนงานบริการวิชาการแก่สังคม						
3.1 งานบริการวิชาการแก่ชุมชน	2,489,020	211,101	2,700,121	2,430,840.00	1,401,481.00	3,832,321.00
4.แผนงานทำนุบำรุง ศาสนา ศิลปวัฒนธรรมและสิ่งแวดล้อม						
4.1งานทำนุบำรุงศาสนา ศิลปวัฒนธรรมและสิ่งแวดล้อม	-	435,300	435,300	956,388.80	805,813.08	1,762,201.88

แผนงาน / งาน - โครงการ	งบประมาณปี 2549			งบประมาณปี 2550		
	งบฯ แผ่นดิน	งบฯ รายได้	รวม	งบฯ แผ่นดิน	งบฯ รายได้	รวม
5. แผนงานสนับสนุนวิชาการ						
5.1 งานบริการห้องสมุดและเทคโนโลยี	857,572.55	343,534.40	1,201,106.95	-	387,995.00	387,995.00
6.แผนงานบริหารมหาวิทยาลัย						
6.1 งานบริหารทั่วไป	16,800,243.87	10,433,562.77	27,233,806.64	18,736,192.82	11,082,643.56	29,818,836.38
7. แผนงานบริการสุขภาพ						
7.1 งานแก้ไขปัญหาเอดส์	405,107.58	-	405,107.58	405,584.10	-	405,584.10
รวมทั้งสิ้น	**101,314,461.22**	**31,945,680.13**	**133,260,141.35**	**90,234,182.67**	**35,010,830.02**	**125,245,012.69**

แผนภูมิที่ 5 การใช้จ่ายงบประมาณประจำปี 2550 จำแนกตามแผนงาน – งาน

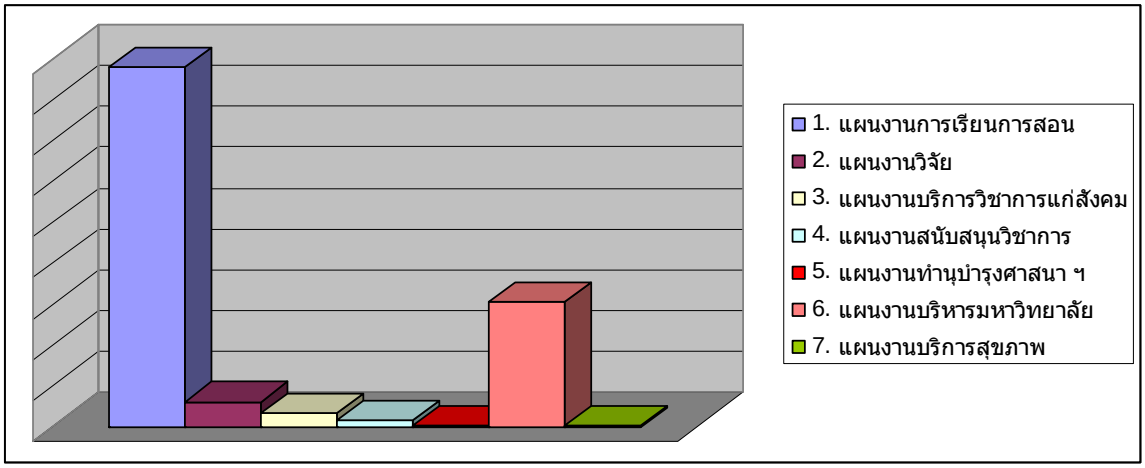

อาคารคณะพยาบาลศาสตร์

คณะพยาบาลศาสตร์ มหาวิทยาลัยเชียงใหม่ มีอาคารอยู่ในความรับผิดชอบ จำนวน 10 อาคาร รายละเอียดดังตารางที่ 9

ตารางที่ 9 แสดงพื้นที่อาคารต่าง ๆของคณะพยาบาลศาสตร์

ชื่ออาคาร	จำนวนพื้นที่ (ตร.ม)					จำนวนพื้นที่ทั้งหมด (ตร.ม)
	ห้องเรียน/ห้องปฏิบัติการ/	ห้องพัก (หอ)	ห้องทำงาน/หน่วยงาน	ห้องประชุม	ห้องโถง/ทางเดิน/อื่น ๆ	
อาคาร 1 คณะพยาบาลศาสตร์	175.25	-	2,921.00	720.00	247.75	4,064.00
อาคารเรียนรวมคณะพยาบาลศาสตร์ – เทคนิคการแพทย์(NT)	1,266.00	-	420.00	24.00	1,845.00	3,531.00
อาคารเทพกวี กุศลเถระหรืออาคารศูนย์สาธิตการพยาบาลเอนกประสงค์	219.00	-	681.95	24.00	694.55	1,640.50
อาคาร 2 คณะพยาบาลศาสตร์	1,683.50	-	740.00	512.00	1,295.00	4,230.50
อาคารศูนย์พัฒนาศักยภาพการบริการสปาเพื่อสุขภาพ (ต.แม่สา อ.แม่ริม จ.เชียงใหม่)	150.00	-	745.00	225.00	700.00	1,820.00
อาคาร 4 คณะพยาบาลศาสตร์	1,135.95	-	771.00	442.44	3,082.34	5,430.78
อาคารหอพักนักศึกษาพยาบาล 1	-	3,669.12	321.96	456.48	2,152.44	6,600.00
อาคารหอพักพยาบาล 2	-	921.50	-	-	278.50	1,200.00
อาคารหอพักพยาบาล 3	-	924.00	42.00	21.00	1,173.00	2,160.00
อาคารหอพักอาจารย์พยาบาล 4	-	726.00	242.00	-	632.00	1,600.00

นอกจากนี้ คณะพยาบาลศาสตร์ ยังมีบ้านพัก ซึ่งประกอบด้วยแฟลตพักอาศัยจำนวน 23 หน่วย บ้านพักจำนวน 4 หลัง บ้านพักรับรองจำนวน 1 หลัง มีอาคารหอพักในกำกับ 2 (หอพยาบาล) มหาวิทยาลัยเชียงใหม่ ซึ่งเป็นอาคารคอนกรีตเสริมเหล็กสูง 7 ชั้น สำหรับเป็นที่พักอาศัยของนักศึกษามหาวิทยาลัยเชียงใหม่

รูปอาคารสถานที่

อาคาร 1 คณะพยาบาลศาสตร์

อาคารเรียนรวมคณะพยาบาลศาสตร์
เทคนิคการแพทย์(NT)

อาคารเทพกวี กุศลเถระ
หรืออาคารศูนย์สาธิตการพยาบาลเอนกประสงค์

อาคาร 2 คณะพยาบาลศาสตร์

อาคารศูนย์พัฒนาศักยภาพการบริการสปาเพื่อสุขภาพ
(ต.แม่สา อ.แม่ริม จ.เชียงใหม่)

อาคาร 4 คณะพยาบาลศาสตร์

การพัฒนาบุคลากร

คณะพยาบาลศาสตร์ มหาวิทยาลัยเชียงใหม่ ตระหนักถึงความสำคัญในการพัฒนาบุคลากรทุกระดับ และสนับสนุนให้อาจารย์และบุคลากรในคณะฯ ไปประชุมอบรมสัมมนาและศึกษาดูงานเพื่อพัฒนาความรู้และทักษะในวิชาชีพ คิดเป็นร้อยละ 100 จำแนกเป็นจำนวนครั้งในการเข้าร่วมประชุม อบรม สัมมนาฯ ต่ออาจารย์ประจำภาควิชาที่อยู่ปฏิบัติงานทั้งหมด คือ 1,360 ครั้ง : 137 คน คิดเป็นสัดส่วน เท่ากับ 10 : 1 หรือ อาจารย์ 1 คน ได้เข้าร่วมประชุม อบรม สัมมนาฯ จำนวน 10 ครั้ง/ปี และ จำนวนครั้งในการเข้าร่วมประชุม อบรม สัมมนาฯ ต่อบุคลากรสำนักงานเลขานุการและภาควิชา คือ 567 ครั้ง : 137 คน คิดเป็นสัดส่วน เท่ากับ 4 : 1 คือ บุคลากร 1 คน ได้เข้าร่วมประชุม อบรม สัมมนาฯ จำนวน 4 ครั้ง/ปี รายละเอียดดังตารางที่ 10

ตารางที่ 10 การเข้าร่วมประชุม อบรม สัมมนา และศึกษาดูงาน ที่จัดโดยหน่วยงานภายในคณะและหน่วยงานอื่น

ภาควิชา / หน่วยงาน	จำนวนที่อยู่ปฏิบัติงานจริง (ไม่นับลาศึกษาต่อ)	จำนวนการเข้าร่วมประชุม/อบรม/สัมมนา/ศึกษาดูงาน	
		จำนวนคน	จำนวนครั้ง
1. อาจารย์ประจำภาควิชาการพยาบาลกุมารเวชศาสตร์	17	17	129
2. อาจารย์ประจำภาควิชาการพยาบาลจิตเวช	12	12	109
3. อาจารย์ประจำภาควิชาการพยาบาลพื้นฐาน	12	12	109
4. อาจารย์ประจำภาควิชาการพยาบาลศัลยศาสตร์	20	20	184
5. อาจารย์ประจำภาควิชาการพยาบาลสาธารณสุข	23	23	322
6. อาจารย์ประจำภาควิชาการพยาบาลสูติศาสตร์และนรีเวชวิทยา	23	23	152
7. อาจารย์ประจำภาควิชาการพยาบาลอายุรศาสตร์	18	18	180
8. อาจารย์ประจำภาควิชาบริหารการพยาบาล	12	12	175
9. บุคลากรสำนักงานเลขานุการ และภาควิชา	137	137	567
รวม	**274**	**274**	**1927**